

# LA LAGUNA DE MIS SUEÑOS



La Laguna de Pitillas espera tu visita. Pero ¿sabes dónde está?.

Hazte con un mapa de Navarra y ¡ a buscar !

Después puedes pintar en este mapa el lugar del que saldrás y el camino que te llevará hasta Pitillas.

Aquí tienes unos cuantos paisajes. ¿Cuál de ellos crees que encontrarás cuando llegues a la Laguna? Señálalo con una cruz.



¿Has pensado en qué animales y plantas vivirán en la Laguna? De todos los nombres que tienes escritos aquí abajo, rodea con un círculo los que crees que pueden estar en la Laguna de Pitillas. ¡Ah!, y no dejes de preguntar a tu profesor o profesora, o mirar en un diccionario, los nombres que no conozcas.

Carrizo Trucha Tomillo Roble Junco  
Garza Oso Aguilucho lagunero Lobo  
Sapo Focha Abeto  
Jabalí Romero Culebra Rana  
Ratón Tamariz Oveja  
Libélula Mosca Cocodrilo Zorro Ánade real

Seguro que en tu cabeza tienes un montón de ideas sobre la Laguna.  
¿Cómo te la imaginas?. Puedes escribirlo aquí:


Creo que el paisaje que encontraré .....

¿Veré animales? Pues.....

Sobre las plantas, me imagino que.....

Las gentes que viven por allí harán....

Además creo que.....



# YO DIGO, TÚ PINTAS

A large, empty rectangular frame with a double-line border, intended for drawing. The frame is positioned in the lower two-thirds of the page, below the title. It consists of a top horizontal line, a right vertical line, a bottom horizontal line, and a left vertical line, all drawn with two parallel black lines.

# PATOS... Y MÁS QUE PATOS

En la Laguna viven muchas aves, entre ellas los patos. ¡Pero hay muchos tipos de patos! ¡Y otras aves que no son patos!

Cuando las veas en el agua, igual te parecen todas iguales. Pero si te fijas con atención verás que no es así y que todos tienen algo que les diferencia de los demás.

Si quieres practicar un poco antes de tu visita a la Laguna, puedes empezar por buscar las diferencias entre estos dibujos que tienes aquí debajo. ¿Te animas?




Se diferencian en .....




Se diferencian en .....




Se diferencian en .....



Se diferencian en .....



Se diferencian en .....



Se diferencian en .....

# VEO, VEO, ¿QUÉ ESTOY VIENDO?

Esto es sencillo. Con un poco de práctica, seguro que eres capaz de rellenar este cuadro y descubrir qué estas viendo

AVE N°1

AVE N°2

AVE N°3

<b>SILUETA</b>			
<b>TAMAÑO</b> Mayor que... Un gorrión Menor que... Una paloma Como... Una gallina			
<b>PICO</b>			
<b>COLORES</b> Cabeza y pico.....  Cuerpo.....  Cola.....			
<b>¿QUÉ HACE?</b> Corre por el agua Nada, vuela, bucea... Mete la cabeza en el agua Come....			
¿Tiene algo que te llame la atención?			
¿Sabes su nombre?			



# ¿QUÉ HE APRENDIDO?

¿Recuerdas lo qué imaginaste sobre la Laguna de Pitillas antes de ir a visitarla? Vuelve a leer lo que escribiste en "LA LAGUNA DE MIS SUEÑOS"

Ahora que ya conoces bien la Laguna.... ¿Cambiarías algo de lo que escribiste....

¿sobre el paisaje? .....

¿sobre los animales?.....

¿sobre las plantas?.....

¿sobre las gentes que por allí viven?.....

¿Corregirías alguna cosa de las que escribiste? Si es que sí, ¿cuál o cuáles?

Y para terminar, ¿puedes escribir 5 cosas que antes de ir a la Laguna no sabías?

# ¿Y TÚ QUE OPINAS?

Observa estos dibujos y escribe al lado de cada uno lo que crees que quiere decir.



De todos ellos, ¿te parece que alguno representa cosas perjudiciales para la Laguna? ¿por qué?

¿Y cosas beneficiosas? Rodéalas con un círculo y señala por qué.

¿Ya está?. Muy bien. Ahora os podéis juntar en grupos de 4 compañeros o compañeras y comentar vuestras opiniones.



# Laguna de Pitillas

Primavera

Verano

Otoño

Invierno

